

廊坊养老保险数字证书使用手册

一、使用河北 CA 数字证书的好处


河北省电子认证有限公司签发的 CA 证书，内含统一社会信用代码，可实现包含养老、工伤、医疗、失业保险等各类险种的网上申报。参保用户无需往返业务大厅提交纸质报表，足不出户办理各类保险业务。


二、安装数字证书助手软件

安装助手之前建议先退出电脑上的 360 安全卫士、360 杀毒、电脑管家及涉及到的杀毒软件。

下载数字证书助手, 打开河北 CA 官网 www.hebca.com，点击【**下载证书助手**】。



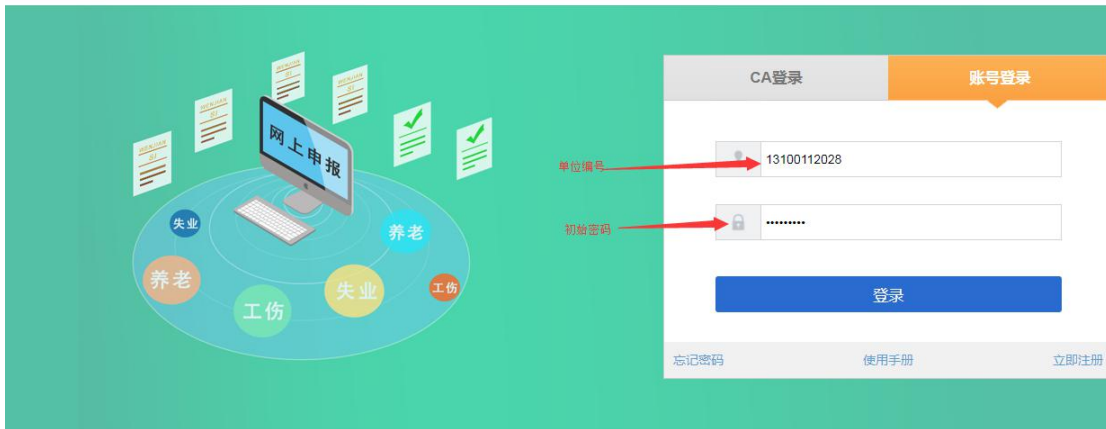
下载好的安装程序如图： 双击安装程序，按照提示操作，安装完成后，

系统会提示您重启电脑，点击“是”重启电脑，电脑桌面出现快捷图标如图： 即河北 CA 数字证书助手安装成功。

三、已有 CA 用户首次使用需进行 CA 用户绑定

（一）已有社保编号用户 CA 绑定流程

登陆社保系统，选择账号登录，录入用户名、密码（用户名：单位社保编号 密码：123456）

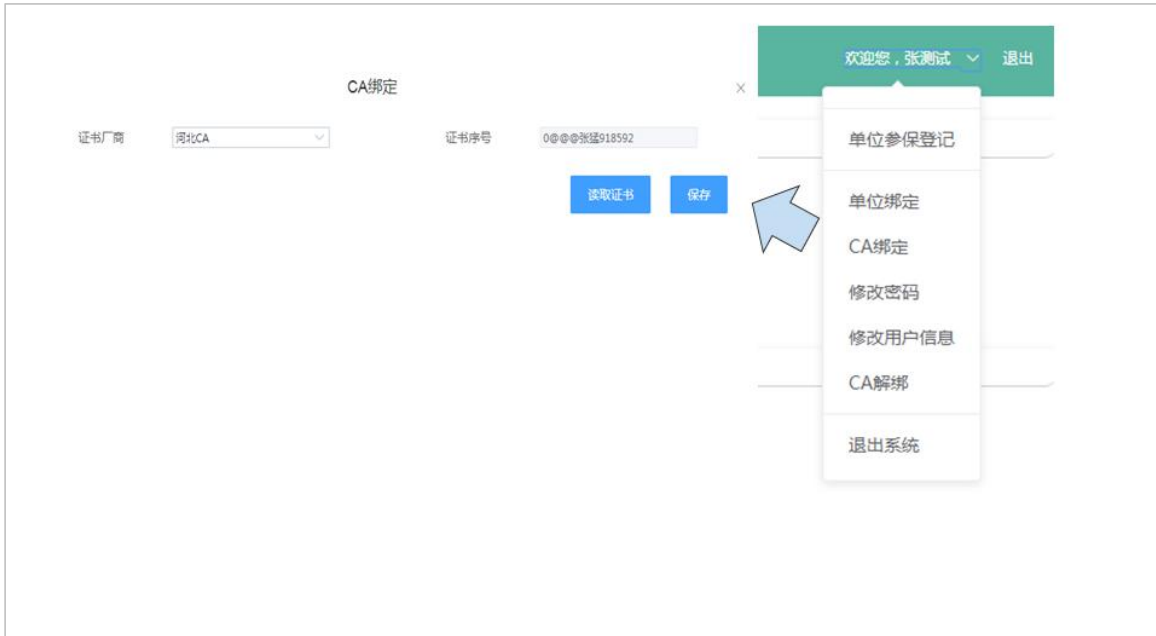


廊坊市人力资源和社会保障局 版权所有 建议使用谷歌浏览器。分辨率1366及以上为最佳

点击登录后，会提示“登录账号没有绑定CA, 请先绑定CA再登录”



点击右上角选择CA绑定，第一步选择证书厂商，第二步，点击“读取证书”，第三步“保存”。



(二) 无社保编号（新开户）用户 CA 绑定流程

1. 到当地社保局开户（获取社保编号），同时开通网申业务（获取社保网报注册码）。

然后在电脑上登陆社保系统，选择右下角“立即注册”，注册用户名和密码。



2. 注册成功后，在登陆首页选择“账号登陆”，使用注册的用户名密码登录系统。
3. 登录系统后选择“单位绑定”，输入单位编号及网报注册码后点击“保存”。
4. 插入 CA 证书，选择“CA 绑定”，证书厂商选择“河北 CA”，然后点击“读取证书”按钮，待证书序号显示内容后，点击“保存”，即可绑定成功。

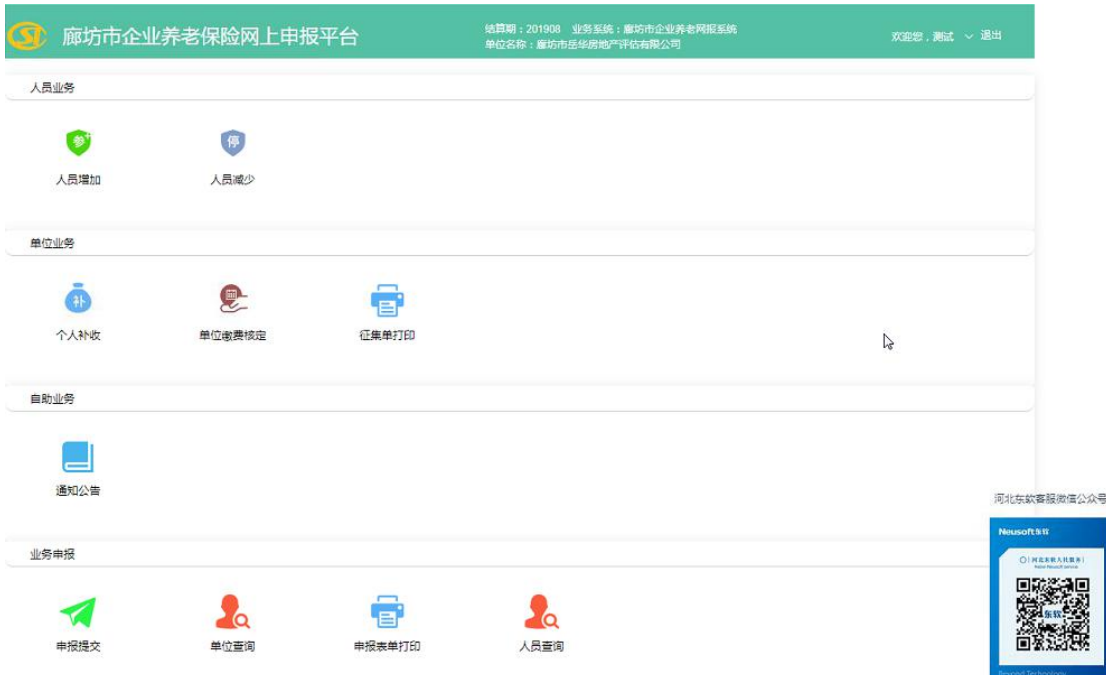
四、使用数字证书登录网报系统

将数字证书插入电脑，打开数字证书助手，点击“社保”模块，选择“廊坊市养老保险网报”快捷连接，打开系统点击河北 CA：



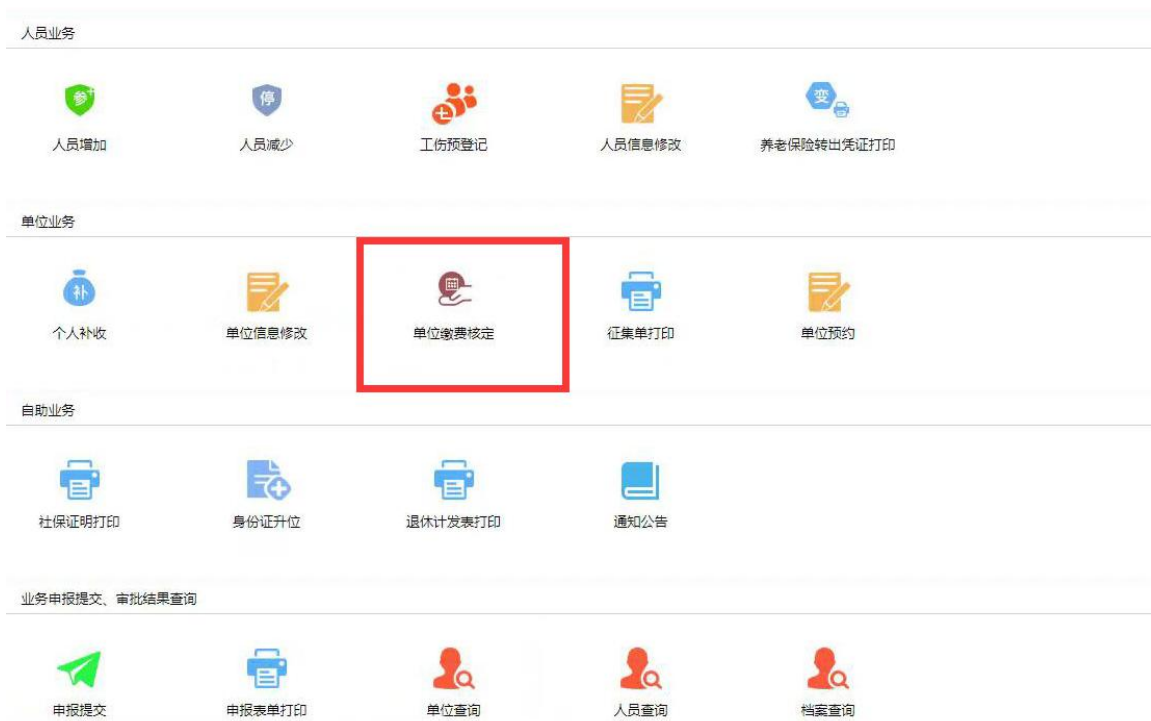
廊坊市人力资源和社会保障局 版权所有 建议使用谷歌浏览器、分辨率1366及以上为最佳

在弹出的数字证书登录框中输入数字证书口令（初始密码为 123456），然后点击“确定”进入系统，如下图：



五、申报表单加盖电子签章打印

1. 进入单位缴费核定模块，如下图：



2. 点击“查询核定结果”，查看核定日志中表单是否审核通过。
3. 审核状态为审核通过后，点击“征集单打印”。

[征集单打印](#)
[撤销](#)
[查询核定结果](#)

序号	征收批次	征收方式	征缴流水号	险种类型	缴费类型	结算期	费款所属期	操作
1	11181224014451888471	地税征收	20181224014452888477	企业基本养老保险	正常应缴	201812	201812	下载明细
2	21181224014451888471	地税征收	20181224014452888481	失业保险	正常应缴	201812	201812	下载明细
3	41181224014451888471	经办机构自收	20181224014452888479	工伤保险	正常应缴	201812	201812	下载明细

序号	业务流水号	业务类型	提交状态	提交日期	审批状态	审批意见
1	1305157635	单位补贴核定	提交申报成功	2018-12-24 13:48:11	审核通过	

4. 选择企业基本养老保险表单，分别点击“CA 签章”加盖单位电子签章，表单出现电子签章后点击右上角“打印”，如下图：



六、修改数字证书密码

请插入数字证书，打开河北 CA 数字证书助手，点击“我的证书”在右侧可以进行数字证书密码的修改。如下图：



七、河北 CA 数字证书到期后如何延期？

可网上办理证书延期，也可携带河北 CA 证书到河北 CA 当地办事处或唐山市市民服务中心现场办理。

（一）网上延期流程

1. 将数字证书插入电脑，登录河北 CA 网站 www.hebca.com，首页点击“延期证书”填写申请表；
2. 通过微信、支付宝、网银等方式支付数字证书服务费；
3. 将数字证书插入电脑，再次登录河北 CA 网站点击首页“延期证书”，点查询延期证书办理情况，点击安装证书；
4. 付款后在网站首页点击“下载电子发票”即可获取发票。

（二）现场办理地址

廊坊办事处：

地址：广阳区新华路 50 号万达广场 F 座 2021 室

联系电话： 18932601921

廊坊市人社局：

地址：广阳道 19 号社保局 1 楼 21 号窗口

联系电话： 17333677003

八、证书丢失或锁定怎么办？

1. 证书丢失：登录河北 CA 网站 www.hebca.com，点击首页“补办证书”，按照流程办理。
2. 证书锁定：登录河北 CA 网站 www.hebca.com，点击首页“解锁证书”，按照流程办理。

九、服务与支持

社保服务热线： 400-707- 3355 或 0311 -80912333